

Trigo: pagando
la factura del
libre mercado



Resultado del neoliberalismo

El libre mercado y la libre competencia, impuestos desde mediados de los 80's (eliminación de subvenciones a pequeños productores, reducción de aranceles a la importación, eliminación del control estatal de precios, programas de importación de trigo de EEUU, etc.) son los responsables de la profunda dependencia nacional de trigo y harina, donde los pequeños productores (principalmente del occidente del país) producen poco, cada vez menos, lo que no alcanza para su autoconsumo; donde los productores medianos y grandes (del oriente) producen con bajos rendimientos; y donde alrededor del 80% de la demanda interna de trigo es satisfecha mediante importaciones legales e ilegales.

En síntesis hemos quedado a merced de una competencia desigual que nos hace perder nuestra soberanía alimentaria.



Bolivia: Superficie cosechada de trigo

Miles de Hectáreas

1966	1976	1986	1996	2006
74,545	80,815	106,25	133,001	141,543




Población

4,613,486 Habitantes en el censo de 1976. 8,274,325 Hab. en el censo de 2001.

Mientras nuestra población se ha duplicado en el transcurso de los últimos 30 años, la producción de trigo no ha crecido en igual proporción. Hay un déficit.

Rendimiento

El rendimiento fue de 749 kilos por hectárea en 1996 y de 1.111 kilos por hectárea en 2006. El rendimiento más bajo de la región.



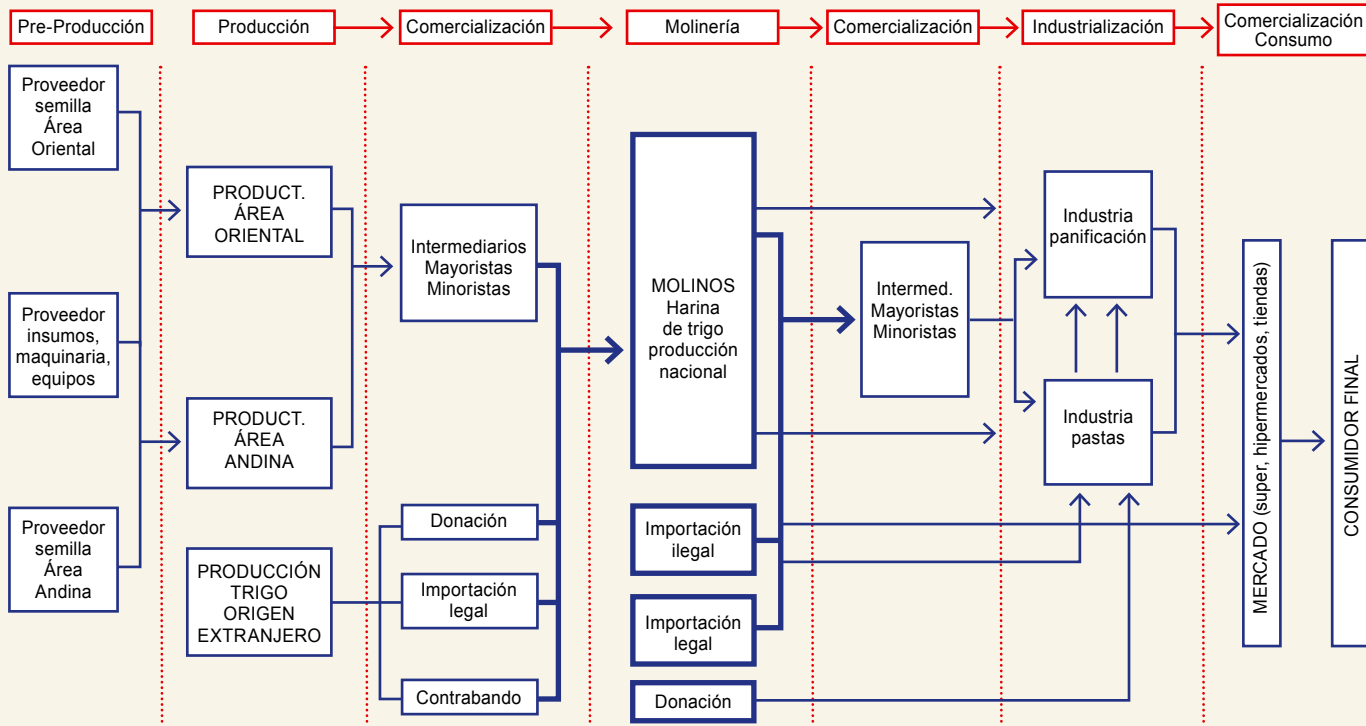
Ayuda

Desde 1955 a 1986 un 90% de la ayuda alimentaria que recibe Bolivia proviene del programa PL-480, donaciones de EEUU. Mediante este programa ha llegado a nuestro país trigo en forma de harina y también en forma de bulgur y bulgur fortificado (trigo partido y trigo partido con hojuela de soya).

Importaciones

La producción nacional abastece el 20% de la demanda, el saldo del 80% es importado. Mientras en 1995 importamos 188.315 toneladas métricas (TM) de trigo y 13.540 TM de harina de trigo en el 2000 importamos 238.845 TM de trigo y 135.467 TM de harina. El incremento de la importaciones supera el 78% en trigo y 1000% en harina de trigo.

Cadena productiva del trigo



Fuente: ESTUDIO DEL MERCADO DE LA HARINA DE TRIGO EN BOLIVIA.
<http://www.superempresas.gov.bo/sp/competencia/publicaciones/ESTUDIO%20HARINA.pdf>

Cadena productiva del trigo

Productores de los valles

- Aproximadamente 80 mil familias se dedican en la actualidad a la producción de trigo.
- Son una buena parte de los más pobres del ámbito rural, familias minifundistas debido a la escasez de tierras, viven en asentamientos dispersos y no cuentan con servicios básicos e infraestructura. Están sindicalizados.
- El tamaño de la parcela de trigo varía de 0.5 a 1 ha. por unidad familiar.
- El cultivo se realiza en forma tradicional.
- La producción se destina al autoconsumo y los pequeños excedentes son comercializados en los mercados locales.
- Las áreas de cultivo están degradadas lo que baja el rendimiento del cultivo.
- A estos productores se los puede clasificar en tres categorías:
Subsistencia (Aprox. 40%);
estacionario (Aprox. 52%);
y excedentario (8%).



Productores de los llanos

Los productores pueden clasificarse en: Colonizadores, (pequeños productores), Menonita (medianos), Japoneses (medianos) y Empresariales (grandes).

Estratificación de los productores

- De 1 a 50 hectáreas con trigo es pequeño productor de trigo
- De 51 a 1.000 hectáreas con trigo es mediano
- Más de 1.000 hectáreas es grande productor.

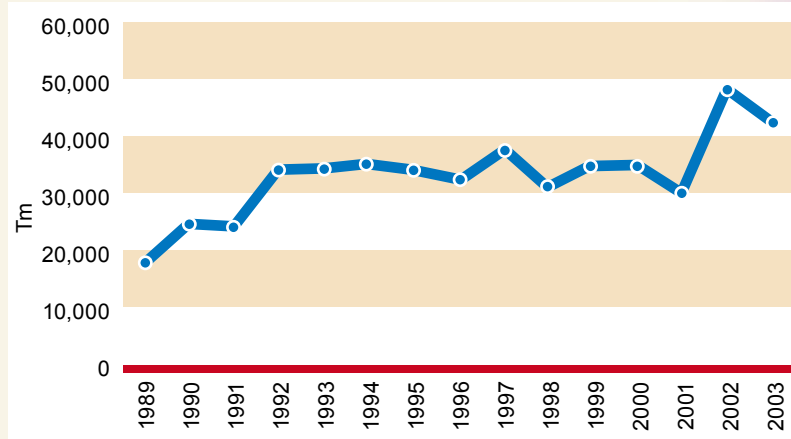
La producción sigue tres canales diferentes: 1) El mercado abierto (38%), donde el agricultor negocia su producción con rescatistas o directamente con las molineras, si existe relación prestatario-acreedor. 2) Un mecanismo de coordinación vertical (53%) con rescatistas y molineras que financian la producción de trigo y reciben el grano en forma de pago (los primeros negocian el producto con las molineras locales). 3) Las molineras poseen propiedades agrícolas donde producen trigo para abastecimiento propio (9%).



Donaciones de EEUU

Las donaciones de harina de trigo de EEUU han crecido en los últimos años cubriendo cerca del 10 % del total de la demanda interna de este producto.

Donaciones de harina (1989 - 2003)



Fuente: ADIM



CUESTIONAMIENTOS

- Se ha denunciado que serían excedentes invendibles en el país de origen, que tienen muy bajo poder nutritivo por haber estado almacenado por periodos superiores a los 6 y 7 años.
- Los productores nacionales no pueden competir con sus precios (subvencionados).

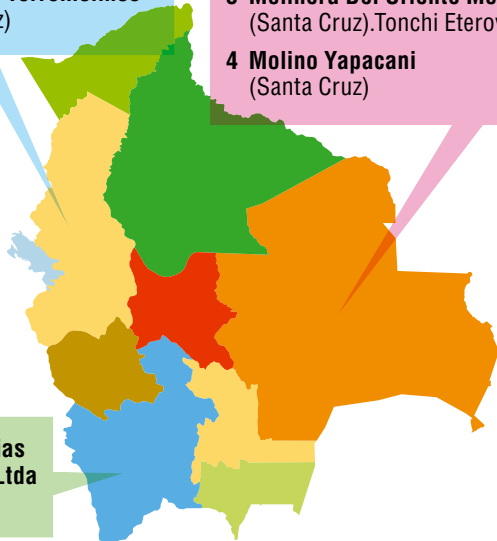
Industria molinera nacional

Ubicación y número de molinos

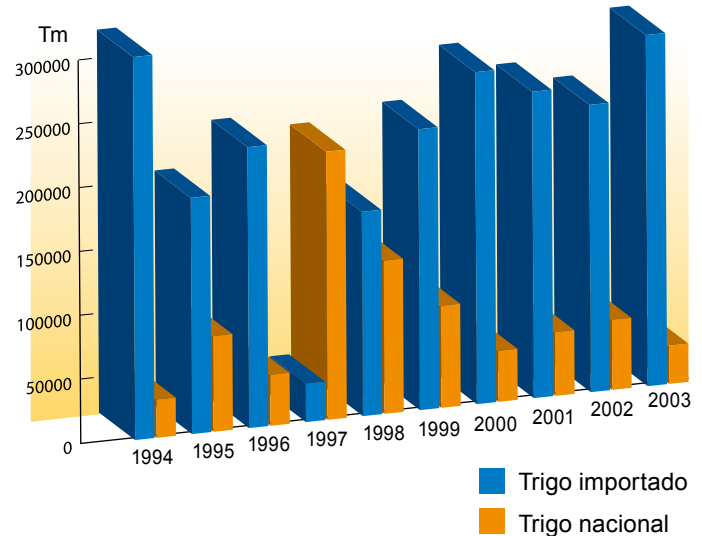
- 1 **Compañía Molinera Boliviana SA** (La Paz)
- 2 **Molino SIMSA** (La Paz)
- 3 **Molino Andino** (La Paz)
- 4 **Molino Aurora** (La Paz)
- 5 **Molino Terremolinos** (La Paz)

- 1 **Molinera Hnos. Vicente** (Santa Cruz). José María Vicente
- 2 **Molinera Rio Grande** (Santa Cruz). Juan Pablo Navarro
- 3 **Molinera Del Oriente Modelo** (Santa Cruz). Tonchi Eterovic
- 4 **Molino Yapacani** (Santa Cruz)

- 1 **Industrias Potosi Ltda** (Potosi)



Evolución comparativa del trigo molido por origen (importado y nacional)




En el 2003, 6 molineras importaron más del 96 % del total de la harina que entró al país.

Consumo interno

OFERTA Y DEMANDA

Se estima que la demanda actual de harina de trigo es de 468.000 TM. La oferta de harina en el mercado nacional se repartiría de la manera siguiente:

- 44 % producción nacional (lo que representaría 205.920 TM)
- 31 % importaciones de Argentina (145.080 TM)
- 14 % harina de ingreso ilegal (65.520 TM)
- 9 % donaciones (42.120 TM)



DESTINO DE LA HARINA DE TRIGO

- Panificación72%
- Elaboración de fideos.....24%
- Elaboración de galletas3%
- Otros usos1%

El consumo promedio per cápita de trigo se calcula en 76 kgs. por habitante por año y el consumo de harina de trigo en 55 kgs. El consumo de trigo en La Paz es de 117 Kgs./habitante lo que significa un consumo de harina de trigo del orden de los 84 kgs. lo que representa un consumo superior a la media mundial y que está cerca de los principales países consumidores de harina de trigo. Se estima que cerca del 70 % del consumo nacional está concentrado en las departamentos de La Paz, Cochabamba y Santa Cruz.

¿Exportaciones?

Se han identificado exportaciones de harina de trigo que superaron la barrera de los 500 mil dólares anuales a partir de 1993, registrando exportaciones de 827,8 mil dólares en 1998 y 787,3 mil en 1999. El principal mercado para estas exportaciones es Perú, con un 98% de participación.

Las empresas exportadoras son las siguientes:

EMPRESAS EXPORTADORAS

- SEFO S.A.M.
- Fundación Universitaria “Simón I. Patiño”
- Whipala S.R.L.
- Ledo Ávila Luiza
- Sánchez Corrales Felix
- Import Export “Santa Catalina”
- Industria Molinera Cochabamba
- Compañía Industrial y Comercial de Oruro S.A.
- Bositexpo S.R.L.
- Compañía Molinera Boliviana S.A.
- Molino y Fábrica de Fideos “Aurora” S.R.L.
- MEDAPEX
- GRAVETAL Bolivia S.A.

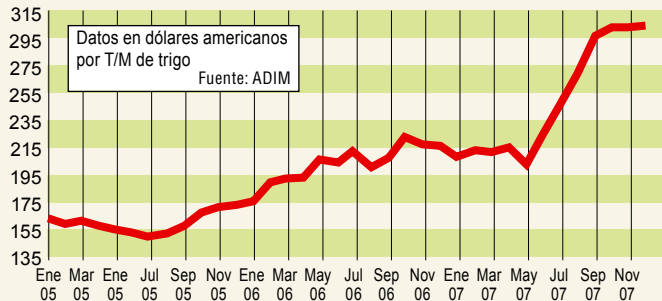
Fuente: Primer Informe Cadena de Trigo



La especulación mundial del trigo

- Según datos de la US Wheat Associates (Asociación de Productores de Trigo de EEUU), en agosto del 2006 el precio de la tonelada métrica era de \$us 210. Para este mes (abril), la cotización de la tonelada está en \$us 302 y hasta diciembre llegará a \$us 304.
- El transporte de la materia prima también subió. Hasta hace unos meses, los fletes marítimos y la puesta en puerto costaban 27 dólares por TM. Actualmente, el precio es de \$us 61 por TM.
- Estados Unidos es uno de los mayores exportadores mundiales de trigo y harina.

Precios del trigo norteamericano



En nuestro país el incremento de los precios del trigo y la harina se debe a las restricciones a la exportación que ha determinado la Argentina y al creciente incremento de los precios de los mercados mundiales del trigo que hacen que los importadores (legales e ilegales) incrementen los precios generando una reacción en los demás eslabones de la cadena.

En río revuelto ganancia de pescadores

