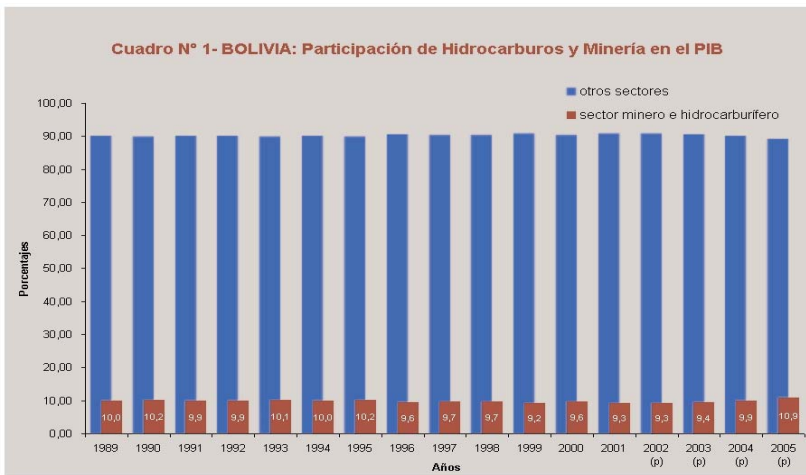


La realidad nacional en datos y cifras

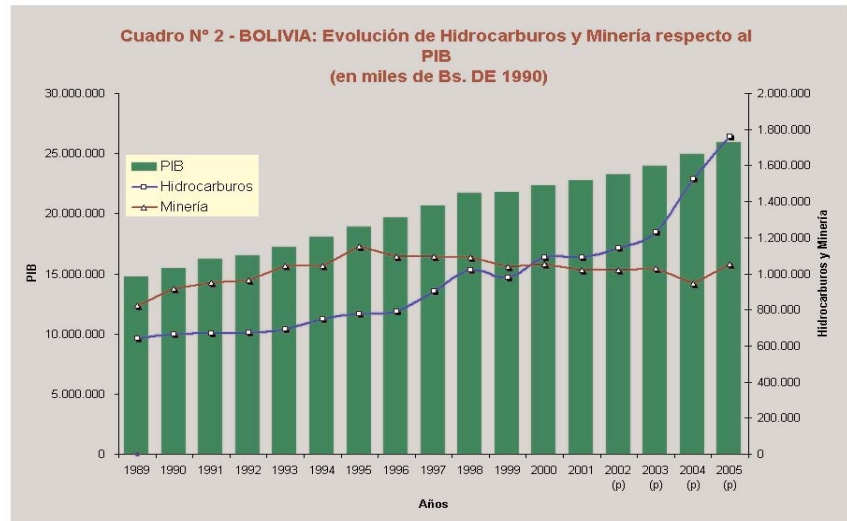
INCIDENCIA DE LOS HIDROCARBUROS Y LA MINERÍA EN LA ECONOMÍA NACIONAL

Hoy los aspectos centrales de la política nacional giran en torno a la recuperación de los recursos naturales, particularmente, de los hidrocarburos. Por ese motivo, es conveniente que se analice y sopesese su real incidencia en la economía nacional.



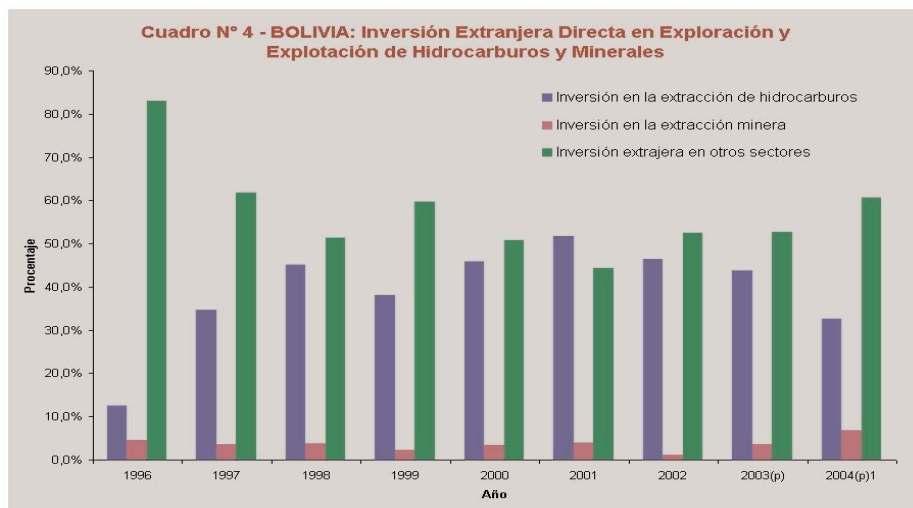
El Cuadro N° 1 demuestra que la explotación de los recursos hidrocarburíferos y mineros, en conjunto y en el periodo que va de 1989 al 2005, ha contribuido al PIB con alrededor del 10%. Siendo sorprendente que los otros sectores aporten con el 90% restante, lo que viene a desmitificar que sólo somos un país gasífero o, peor, minero.

Más en detalle, el Cuadro N° 2, enseña que en ese 10% la producción hidrocarburifera es la que hoy tiene mayor participación que la actividad minera, puntualmente, a partir del año 2000. También puede apreciarse que la tendencia de crecimiento del PIB ha sido acompañada por el crecimiento de la actividad hidrocarburifera, que aumenta su tendencia de crecimiento a partir del 2003. En cambio, la actividad minera, considerada en términos absolutos, muestra una tendencia decreciente de 1995 a 2004, que aunque leve, recién parece recuperarse a partir de este año. Aspecto que explica su disminución proporcional en el PIB.



En materia de exportaciones es donde se nota la mayor importancia de la actividad minera y petrolera (Exportaciones Tradicionales). Si bien, las exportaciones No Tradicionales, mantienen el auge iniciado el año 1994 con una leve tendencia al alza los años 2004 y 2005, son sobrepasadas por las exportaciones de hidrocarburos y minería de manera ascendente a partir del año 2000. Fenómeno que encuentra su explicación, antes que en el aumento de los volúmenes exportados, en la subida de precios de los carburantes y de los minerales.

El Cuadro N° 3 además de ratificar al anterior, está enseñando que la tendencia creciente de las exportaciones bolivianas está siendo impulsada fundamentalmente por la incidencia que en ella tiene el sector hidrocarburífero. Mostrando además que en valores absolutos el monto de las Exportaciones Tradicionales ha disminuido para el 2005.



Nótese en el Cuadro N° 4 la elevada proporción de la inversión extranjera en el sector hidrocarburífero, es mucho más alta que en el sector minero y equiparable a la que se realiza en los otros sectores. Valga aclarar, además, que los datos a los que tuvimos acceso sólo consignan la inversión en exploración y explotación, no así en el downstream y otros rubros sustanciales para toda la actividad, que sí están incluidas en la denominación "otros sectores", de poder discriminarlas, con seguridad, que la alta proporción de las inversiones correspondientes al sector aumentarían.

El gráfico precedente (Gráfico N° 6) muestra la caída precipitada de las inversiones a partir del año 2002, explicada fundamentalmente por el descenso en el sector hidrocarburífero. Volviendo al Gráfico N° 5, es lo que explica el aumento proporcional de las inversiones en otros sectores distintos a este. En cuanto al sector minero, si analizamos los valores absolutos, puede verse que se han mantenido sin ningún cambio a lo largo de todo el periodo.

