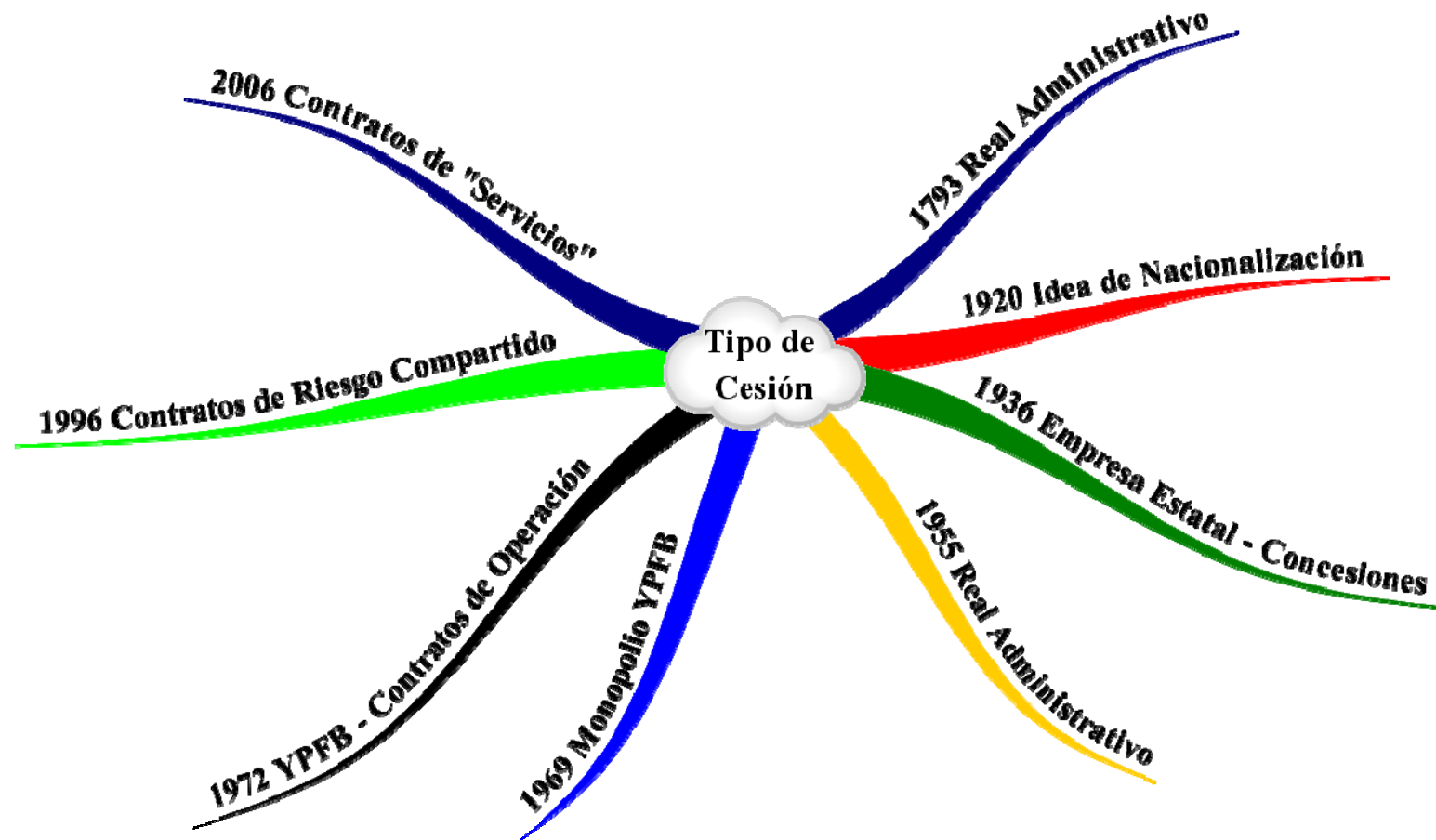


Hidrocarburos en Bolivia: Avances y Retrocesos

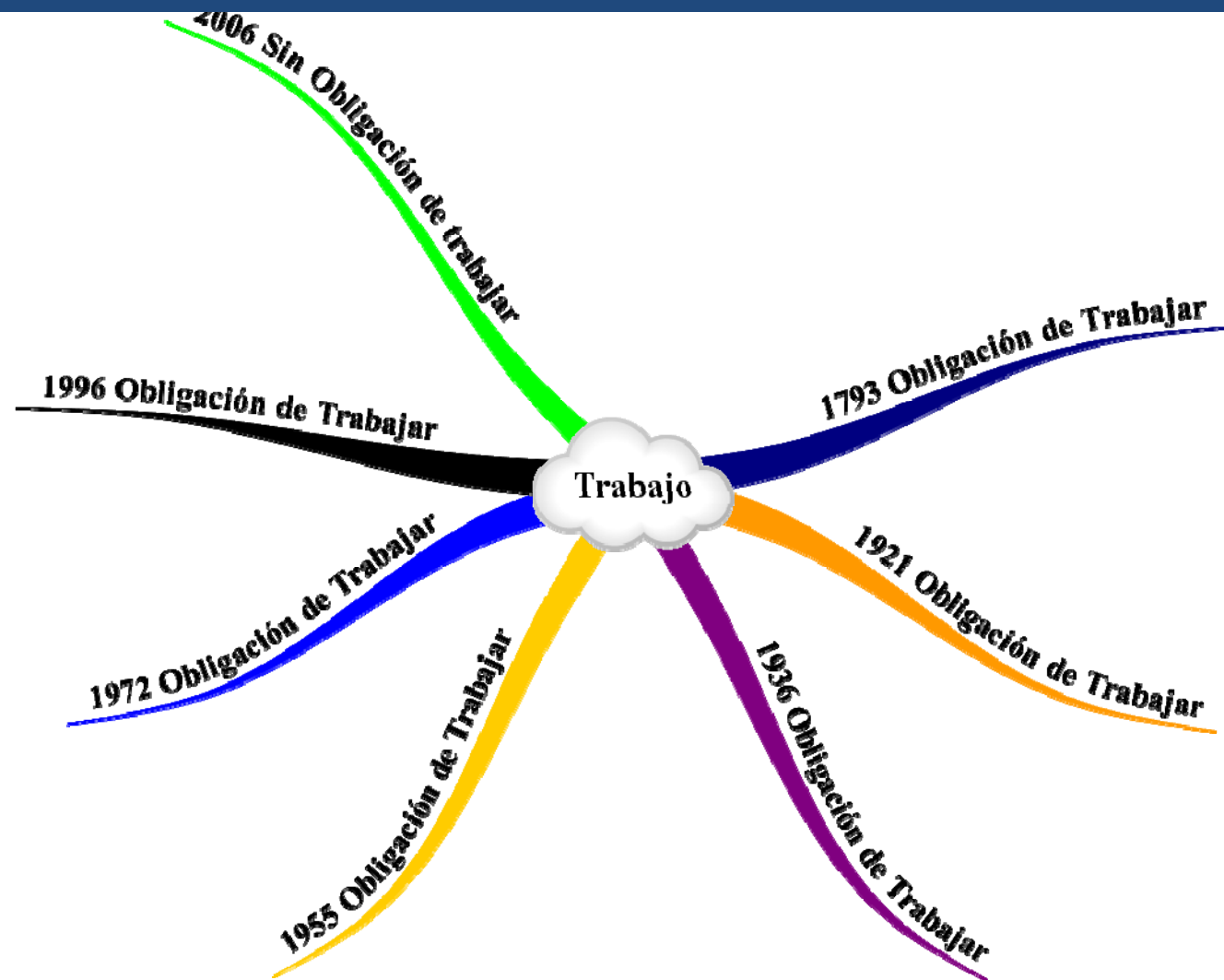
Gustavo Rodríguez Cáceres

Cochabamba, 06 de diciembre de 2012

CARACTERÍSTICAS DEL EJERCICIO PROPIETARIO



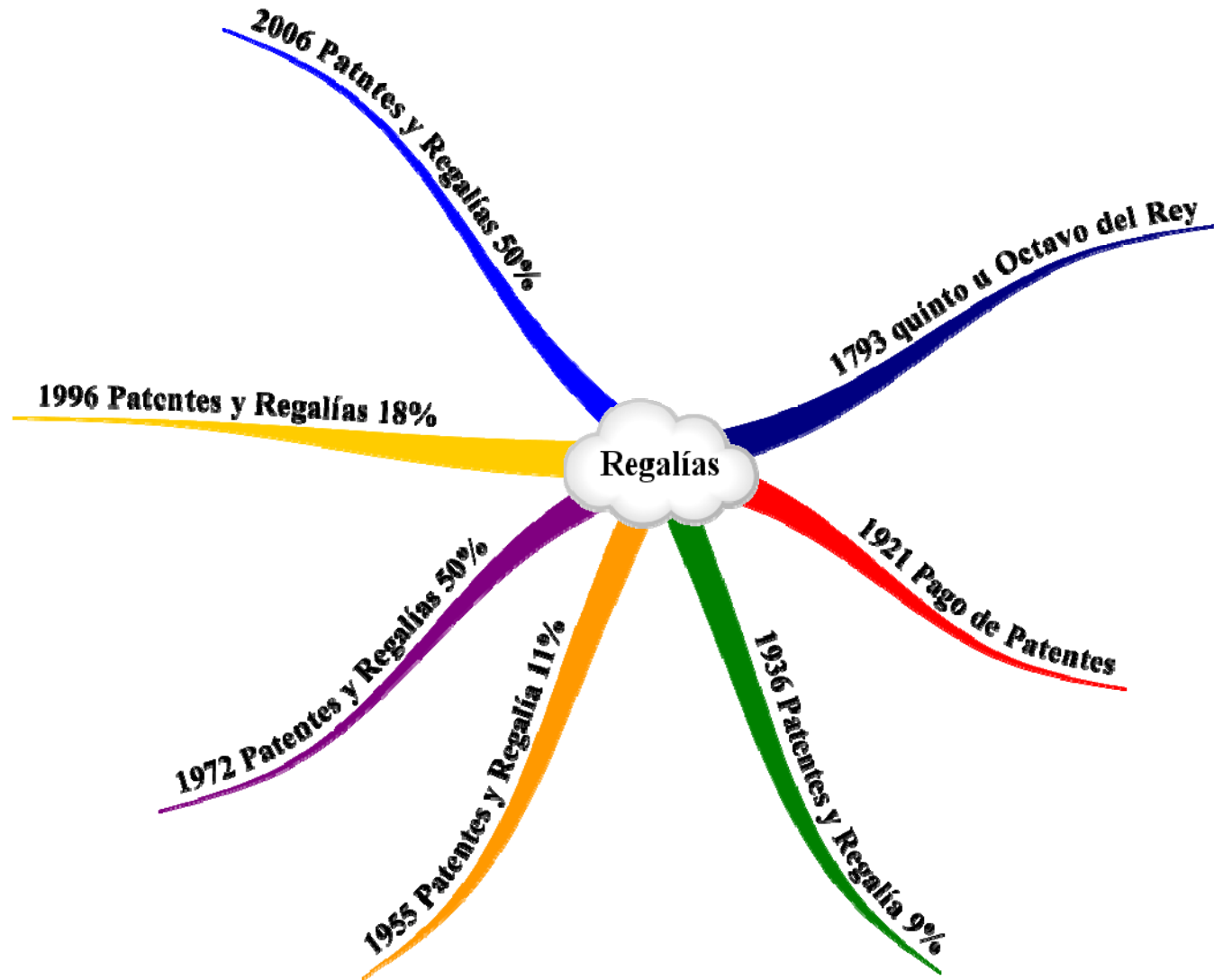
CARACTERÍSTICAS DEL EJERCICIO PROPIETARIO



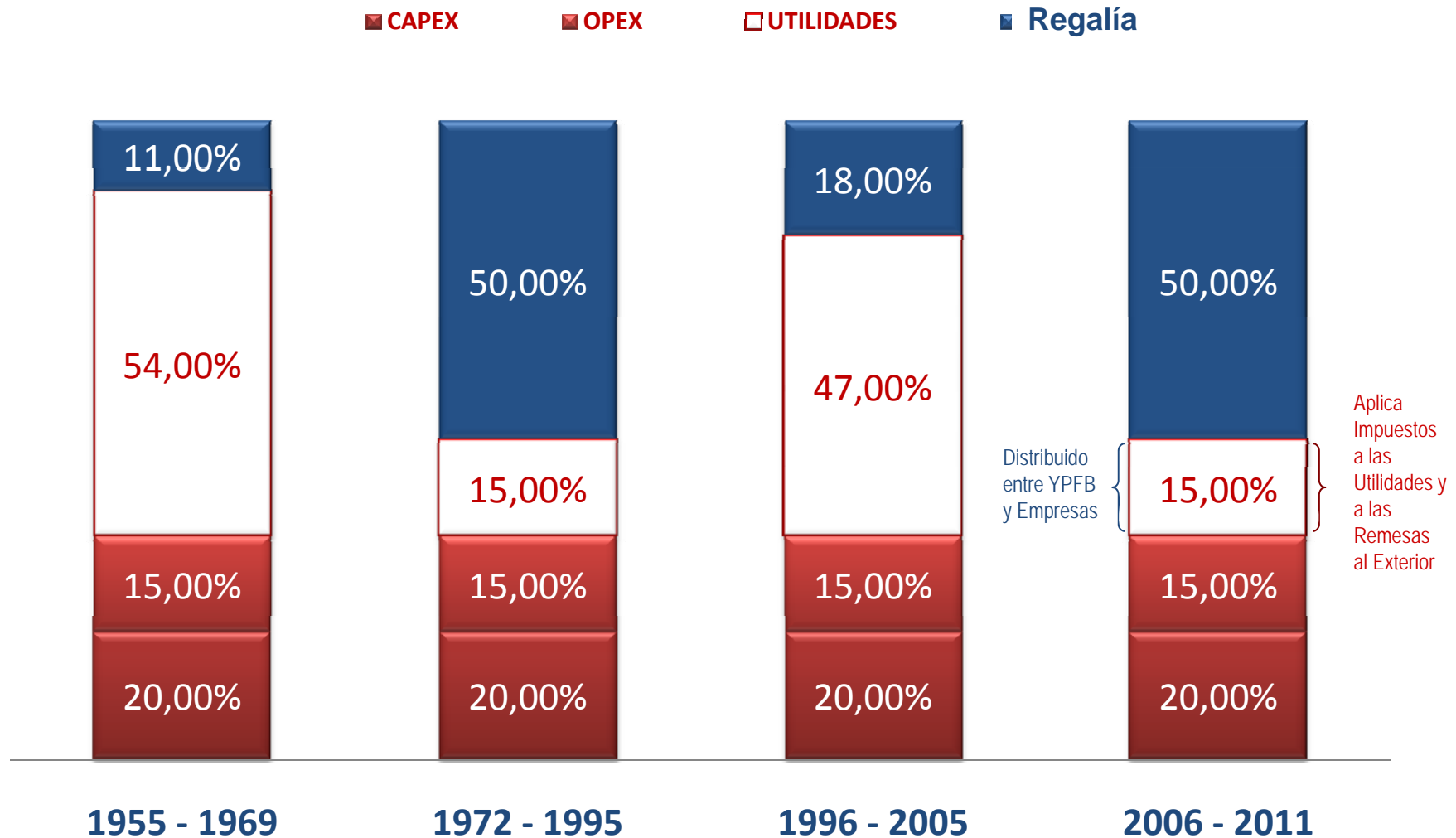
CARACTERÍSTICAS DEL EJERCICIO PROPIETARIO

Detalle	Preeminencia Transnacional	Preeminencia Estatal	Preeminencia Transnacional	Preeminencia Estatal
	1955 - 1972	1972 - 1995	1996 - 2005	2006 - 2011
PROCEDIMIENTO CONCESIONAL	Concesión a empresas petroleras	Contratos de Operación	Contratos de Riesgo Compartido	Contratos de "Servicios"
	YPFB con operaciones reducidas	YPFB tiene preeminencia en las operaciones	Se saca a YPFB de Todas las operaciones.	YPFB sólo participa del 20% de las operaciones
	La confiere el gobierno	Se confiere con Autorización del Congreso	No se necesita autorización del Congreso	Se confieren con autorización del Congreso
	Derecho Administrativo Real	No es transable	No es transable	No transable
DERECHOS Y OBLIGACIONES	Pago de Patentes	Pago de Patentes	Pago de Patentes	Pago de Patentes
	Obligación de realizar trabajos	Obligación de realizar trabajos	Se suspende la Obligación de realizar trabajos	Sin obligación de realizar Trabajos
	Dispone libremente de la producción	Obligación de entregar la producción a YPFB	Dispone libremente de la producción	Obligación de entregar la producción a YPFB

CARACTERÍSTICAS DEL EJERCICIO PROPIETARIO

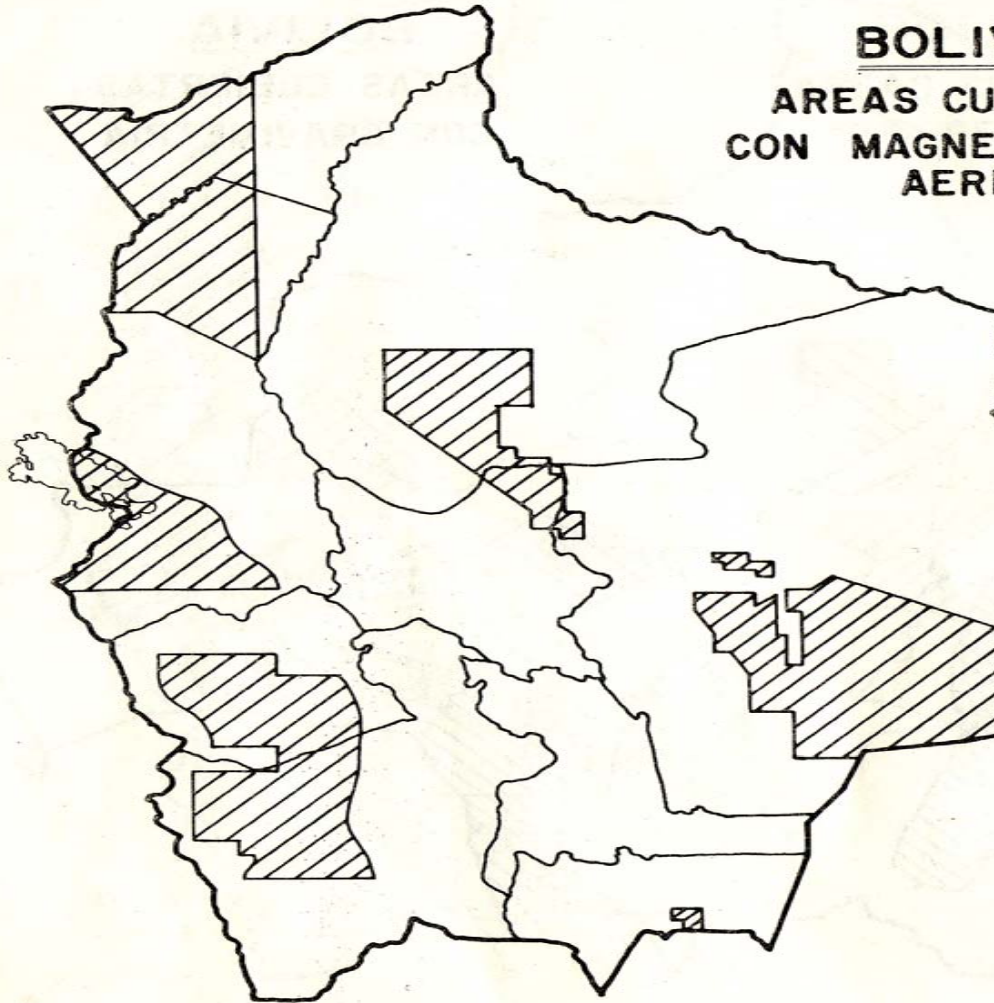


CAPTACIÓN DE LA RENTA PETROLERA EN BOLIVIA



POLÍTICA DE PROSPECCIÓN PETROLERA

BOLIVIA AREAS CUBIERTAS CON MAGNETOMETRIA AEREA



ESTRUCTURAS PROSPECTADAS		
PERIODO	YPFB	PRIVADAS
1923 - 1937	0	13
1937 - 1955	3	1
1956 - 1969	37	45
1970 - 1972	5	0
1973 - 1990	55	26
1991 - 1996	23	12
1997 - 2005	0	14
2006 - 2011	1	1
	124	112

POLÍTICA DE PROSPECCIÓN PETROLERA

Hasta 1990:

- YPFB – SERGEOMIN concluyen el mapa geológico de Bolivia a una escala 1: 1.000.000.
- YPFB estima el potencial hidrocarburífero de Bolivia y delimita las áreas de exploración.

Después de 1990

- En el sector petrolero la investigación se circunscribe a la geología por parcela.



REDISTRIBUCIÓN DE LA RENTA PETROLERA EN BOLIVIA

Detalle	Preeminencia Transnacional	Preeminencia Estatal	Preeminencia Transnacional		Preeminencia Estatal
	1955 - 1972	1972 - 1995	1996 - 2005		2006 - 2011
			Hidrocarburos Existentes	Hidrocarburos Nuevos	
Regalía Departamental	11,00%	11,00%	11,00%	11,00%	11,00%
Regalía Complementaria		1,00%	1,00%	1,00%	1,00%
Regalía Nacional (TGN)		19,00%	19,00%		6,00%
Participación YPFB		19,00%	6,00%	6,00%	
Regalía Nacional Comp.			13,00%		
Impuesto Directo a los Hidrocarburos					32,00%
Total Renta Petrolera	11,00%	50,00%	50,00%	18,00%	50,00%

REDISTRIBUCIÓN DE LA RENTA PETROLERA EN BOLIVIA

Redistribución Fase 1		Redistribución Fase 2		Redistribución Fase 3	
Regalía Departamental	11,00%	Departamento Productor	11,00%	Gobierno Departamental	11,00%
Regalía Complementaria	1,00%	Departamentos de Beni y Pando	1,00%	Gobierno Departamental	1,00%
Regalía Nacional (TGN)	6,00%	Tesoro General de la Nación	6,00%	TGN	6,00%
Impuesto Directo a los Hidrocarburos	32,00%	Departamento Productor	4,00%	Prefectura	0,98%
				Municipio	2,68%
				Universidad	0,34%
		Cinco Departamentos NO Productores	10,00%	Prefectura	0,49%
				Municipio	1,34%
				Universidad	0,17%
		Tesoro General de la Nación	18,00%	Fuerzas Armadas	1,00%
				Policía	1,00%
				Fondo Indígena	5,00%
				Fondo de Compensación	Variable
TGN	Variable				

Muchas Gracias...